

EXTRA

Módulo columna

MEDIDAS

Longitud	350 mm
Anchura	250 mm
Altura	1500 mm

COLORES Y ACABADOS


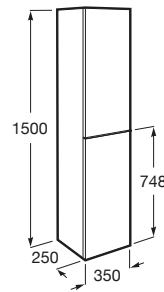


541 Fresno claro

PVPR (IVA INCLUIDO)

284,35 €

DIBUJOS TÉCNICOS



CARACTERÍSTICAS

Módulo columna. Instalación reversible con dos estantes interiores regulables en cada módulo. Puertas con cierre amortiguado.

Combinación de puertas y cajones: 2 Puertas


Estantes de altura regulable

Estructura del mueble: Puertas

Mueble reversible


Tipo de instalación: Suspendido

Tipo de puerta: Batiente



Extra

Más espacio para guardar los productos de aseo gracias a una solución versátil disponible en mueble auxiliar o columna. Nada menos que doce acabados permiten que Extra encaje con la mayoría de los muebles Roca.



MANUALES Y RECURSOS



[Manual de usuario](#)